LASPRO
CONSULTORES

**EXCELENTÍSSIMO SENHOR DOUTOR JUIZ DE DIREITO DA 2ª VARA DE FALÊNCIAS E RECUPERAÇÕES JUDICIAIS DO FORO CENTRAL DA COMARCA DA CAPITAL DO ESTADO DE SÃO PAULO**

**Recuperação Judicial**
**Autos n° 1031398-07.2021.8.26.0100**

**LASPRO CONSULTORES LTDA.,** pessoa jurídica de direito privado, neste ato representada por **ORESTE NESTOR DE SOUZA LASPRO**, nomeada Administradora Judicial nos autos da Recuperação Judicial em epígrafe, requerida por **BILLY WILLY BUFFET INFANTIL E COMERCIO LTDA., CVA FESTAS E EVENTOS LTDA.** e **RM BUFFET INFANTIL LTDA.,** vem respeitosamente, à presença de Vossa Excelência, com fulcro no artigo 22, II, alíneas "a" e "c" da Lei de Recuperação de Empresas e Falências n° 11.101/2005, apresentar **Relatório das Atividades das Recuperandas** referente ao período de **julho de 2022**, em conformidade com o Comunicado CG nº 786/2020 - TJSP.

**72-1081 CT |LN/MM**

Fone: +55 11 3211-3010 / Fax: +55 11 3255-3727
R. Major Quedinho, 111 - 18º andar • Centro
01050-030 • São Paulo/SP
lasproconsultores.com.br

Fone: + 39-02 79 47 65 / Fax: + 39-02 78 44 97
Via Visconti di Modrone nº 8/10
20122 • Milão/Itália
edoardoricci.it

Este documento é cópia do original, assinado digitalmente por ORESTE NESTOR DE SOUZA LASPRO e Tribunal de Justica do Estado de Sao Paulo, protocolado em 25/10/2022 às 19:36 , sob o número WJMJ22419137655
Para conferir o original, acesse o site https://esaj.tjsp.jus.br/pastadigital/pg/abrirConferenciaDocumento.do, informe o processo 1031398-07.2021.8.26.0100 e código E215EB0.

LASPRO
CONSULTORES

Índice

SUMÁRIO EXECUTIVO ..... 4
Anexo I - Informações Relevantes e Visão Geral da Recuperanda ..... 6
Anexo II - Análise Financeira – Informações Financeiras e Operacionais ..... 7
II.1. BILLY WILLY BUFFET INFANTIL E COMERCIO LTDA. ..... 7
II.1.1. Análise Vertical e Horizontal ..... 7
II.1.1.1. Evolução do Ativo ..... 8
II.1.2.1. Evolução do Endividamento ..... 8
II.1.3.1. Patrimônio Líquido ..... 9
II.1.4.1. Evolução das Contas de Resultado ..... 9
II.2.1. Demonstração do Fluxo de Caixa ..... 10
II.3.1. Análise por meio de Índices, Indicadores e Instrumentos Financeiros ..... 10
II.4.1 Evolução Mensal de Colaboradores ..... 11
II.2. CVA FESTAS E EVENTOS LTDA ..... 11
II.2.1.1. Evolução do Ativo ..... 12
II.2.1.2. Evolução do Endividamento ..... 13
II.2.1.3. Patrimônio Líquido ..... 13
II.2.1.4. Evolução das Contas de Resultado ..... 13
II.2.2. Demonstração do Fluxo de Caixa ..... 14
II.2.3. Análise por meio de Índices, Indicadores e Instrumentos Financeiros ..... 14
II.2.4. Evolução Mensal de Colaboradores ..... 14
II.3. RM BUFFET INFANTIL LTDA ..... 15
II.3.1. Análise Vertical e Horizontal ..... 15
II.3.1.1. Evolução do Ativo ..... 16



Fone: +55 11 3211-3010 / Fax: +55 11 3255-3727
R. Major Quedinho, 111 - 18º andar • Centro
01050-030 • São Paulo/SP
lasproconsultores.com.br

Fone: + 39-02 79 47 65 / Fax: + 39-02 78 44 97
Via Visconti di Modrone nº 8/10
20122 • Milão/Itália
edoardoricci.it

Este documento é cópia do original, assinado digitalmente por ORESTE NESTOR DE SOUZA LASPRO e Tribunal de Justica do Estado de Sao Paulo, protocolado em 25/10/2022 às 19:36 , sob o número WJMJ22419137655
Para conferir o original, acesse o site https://esaj.tjsp.jus.br/pastadigital/pg/abrirConferenciaDocumento.do, informe o processo 1031398-07.2021.8.26.0100 e código E215EB0.

LASPRO
CONSULTORES

II.3.1.2. Evolução do Endividamento....16
II.3.1.3. Patrimônio Líquido.... 17
II.3.1.4. Evolução das Contas de Resultado .... 17
II.3.2. Demonstração do Fluxo de Caixa .... 17
II.3.3. Análise por meio de Índices, Indicadores e Instrumentos Financeiros.... 17
II.3.4. Evolução Mensal de Colaboradores....17
Anexo III - Do Plano de Recuperação Judicial pendente de homologação pelo MM. Juízo da Recuperação Judicial.... 22
Anexo IV - Relatório de Diligências Realizadas .... 24
Anexo V - Pedidos de Esclarecimento ou Documentos Complementares .... 25
Anexo VI – Cronograma Processual .... 26
Anexo VII - Da Conformidade com a Recomendação nº 72, de 19/08/2020.... 28



Fone: +55 11 3211-3010 / Fax: +55 11 3255-3727
R. Major Quedinho, 111 - 18º andar • Centro
01050-030 • São Paulo/SP
lasproconsultores.com.br

Fone: + 39-02 79 47 65 / Fax: + 39-02 78 44 97
Via Visconti di Modrone nº 8/10
20122 • Milão/Itália
edoardoricci.it

Este documento é cópia do original, assinado digitalmente por ORESTE NESTOR DE SOUZA LASPRO e Tribunal de Justica do Estado de Sao Paulo, protocolado em 25/10/2022 às 19:36 , sob o número WJMJ22419137655
Para conferir o original, acesse o site https://esaj.tjsp.jus.br/pastadigital/pg/abrirConferenciaDocumento.do, informe o processo 1031398-07.2021.8.26.0100 e código E215EB0.

LASPRO
CONSULTORES

**SUMÁRIO EXECUTIVO**

Em 30 de março de 2021, as empresas BILLY WILLY, CVA FESTAS E EVENTOS e RM BUFFET INFANTIL apresentaram, em consolidação processual, pedido de Recuperação Judicial. Em decisão proferida em 9 de abril de 2021, foi deferido o processamento da recuperação judicial. Em razão da ausência de objeções ao Plano de Recuperação Judicial ("PRJ"), não fora convocada Assembleia Geral de Credores. Não houve homologação do referido PRJ até o momento.

Com relação à posição econômico-financeira, a Billy Willy apresentou, de janeiro a julho de 2022, Receita Líquida de R$ 810 mil, no entanto, este marco não se traduziu em resultado positivo, pois contabilizou Prejuízo de R$ 784 mil.

Já a Recuperanda CVA Festas apresentou, no mesmo período, Receita Líquida de R$ 3,3 milhões e Lucro na ordem de R$ 1,4 milhão. Enquanto isso, a RM Buffet apenas apresentou a apropriação de custos e despesas no período analisado, totalizando Prejuízo de R$ 23 mil.

Ademais, as pendências estão as Recuperandas apresentar alguns esclarecimentos, indicados no *Anexo V Pedidos de Esclarecimento ou Documentos Complementares* deste relatório, notadamente quanto ao envio dos documentos contábeis solicitados.

Cabe observar que as Recuperandas são as responsáveis pelo fornecimento das informações acerca de suas atividades, inclusive sob as penas do artigo 171, da Lei nº 11.101/05.



Fone: +55 11 3211-3010 / Fax: +55 11 3255-3727
R. Major Quedinho, 111 - 18º andar • Centro
01050-030 • São Paulo/SP
lasproconsultores.com.br

Fone: + 39-02 79 47 65 / Fax: + 39-02 78 44 97
Via Visconti di Modrone nº 8/10
20122 • Milão/Itália
edoardoricci.it

Este documento é cópia do original, assinado digitalmente por ORESTE NESTOR DE SOUZA LASPRO e Tribunal de Justica do Estado de Sao Paulo, protocolado em 25/10/2022 às 19:36 , sob o número WJMJ22419137655
Para conferir o original, acesse o site https://esaj.tjsp.jus.br/pastadigital/pg/abrirConferenciaDocumento.do, informe o processo 1031398-07.2021.8.26.0100 e código E215EB0.

LASPRO
CONSULTORES

A Administradora Judicial informa que toda a documentação verificada para a elaboração do presente relatório encontra-se à disposição dos interessados, mediante agendamento prévio.

Sendo o que tinha para o momento, a Subscritora se coloca à disposição de Vossa Excelência, dos nobres advogados das Recuperandas, credores, bem como do ilustre representante do Ministério Público para quaisquer esclarecimentos que se façam necessário.

São Paulo, 25 de outubro de 2022.

LASPRO CONSULTORES LTDA.
Oreste Nestor de Souza Laspro
OAB/SP n° 98.628

72-1081 CT |LN/MM

Fone: +55 11 3211-3010 / Fax: +55 11 3255-3727
R. Major Quedinho, 111 - 18° andar • Centro
01050-030 • São Paulo/SP
lasproconsultores.com.br

Fone: + 39-02 79 47 65 / Fax: + 39-02 78 44 97
Via Visconti di Modrone n° 8/10
20122 • Milão/Itália
edoardoricci.it

Este documento é cópia do original, assinado digitalmente por ORESTE NESTOR DE SOUZA LASPRO e Tribunal de Justica do Estado de Sao Paulo, protocolado em 25/10/2022 às 19:36 , sob o número WJMJ22419137655
Para conferir o original, acesse o site https://esaj.tjsp.jus.br/pastadigital/pg/abrirConferenciaDocumento.do, informe o processo 1031398-07.2021.8.26.0100 e código E215EB0.

## Anexo I - Informações Relevantes e Visão Geral da Recuperanda

Billy Willy Buffet Infantil e Comércio Ltda., com sede na Avenida dos Chibaras, nº 322, bairro Moema, São Paulo/SP, inscrita no CNPJ sob nº 01.181.938/0001-18, foi fundada em 08/01/1996, tendo como atividade econômica o comércio varejista de produtos não especificados. A empresa apresenta a seguinte estrutura societária:

| Sócios | | Valor | Participação |
|---|---|---|---|
| Luana Alves Leite | R$ | 300,00 | 1,00% |
| Ricardo Augusto Junior | R$ | 29.700,00 | 99,00% |
| Total | R$ | 30.000,00 | 100,00% |

Fonte: JUCESP online - julho/2022

CVA Festas e Eventos Ltda., com sede na Rua Canário, nº 1270-1274, bairro Moema, São Paulo/SP, inscrita no CNPJ sob nº 17.465.975/0001-98, foi fundada em 23/02/2012, tendo como atividade econômica a prestação de serviços de alimentação para eventos e recepções – bufê, bem como serviços de organização de feiras, congressos, exposições e festas. A empresa apresenta a seguinte estrutura societária:

| Sócios | | Valor | Participação |
|---|---|---|---|
| Luana Alves Leite | R$ | 500,00 | 1,00% |
| Ricardo Augusto Junior | R$ | 49.500,00 | 99,00% |
| Total | R$ | 50.000,00 | 100,00% |

Fonte: JUCESP online - julho/2022

RM Buffet Infantil Ltda., com sede na Rua Canário, nº 1274, bairro Moema, São Paulo/SP, inscrita no CNPJ sob nº 09.597.912/0001-67, foi fundada em 16/04/2008, tendo como atividade econômica a prestação de serviços de alimentação para eventos e recepções - bufê. A empresa apresenta a seguinte estrutura societária:

| Sócios | | Valor | Participação |
|---|---|---|---|
| Luana Alves Leite | R$ | 600,00 | 1,00% |
| Ricardo Augusto Junior | R$ | 59.400,00 | 99,00% |
| Total | R$ | 60.000,00 | 100,00% |

Fonte: JUCESP online - julho/2022



Este documento é cópia do original, assinado digitalmente por ORESTE NESTOR DE SOUZA LASPRO e Tribunal de Justica do Estado de Sao Paulo, protocolado em 25/10/2022 às 19:36 , sob o número WJMJ22419137655
Para conferir o original, acesse o site https://esaj.tjsp.jus.br/pastadigital/pg/abrirConferenciaDocumento.do, informe o processo 1031398-07.2021.8.26.0100 e código E215EB0.

## Anexo II - Análise Financeira – Informações Financeiras e Operacionais

A análise foi efetuada de acordo com as informações de julho de 2022, prestadas pela Recuperanda de forma comparativa ao período de junho de 2022, já reportado em relatório anterior.

## II.1. BILLY WILLY BUFFET INFANTIL E COMERCIO LTDA.

### II.1.1. Análise Vertical e Horizontal

| Balanço Patrimonial - em Reais R$ | jun-22 | AV | AH | AH | jul-22 | AV | AH |
|---|---|---|---|---|---|---|---|
| **Ativo** | **1.923.079** | **100,00%** | **353,09%** | **100,00%** | **1.768.946** | **100,00%** | **91,99%** |
| **Circulante** | **1.623.521** | **84,42%** | **403,90%** | **100,00%** | **1.438.429** | **81,32%** | **88,60%** |
| Disponível | 998.142 | 51,90% | 343,33% | 100,00% | 634.698 | 35,88% | 63,59% |
| Clientes | 495.267 | 25,75% | 627,79% | 100,00% | 672.366 | 38,01% | 135,76% |
| Outros Créditos | 997 | 0,05% | 0,00% | 100,00% | 2.250 | 0,13% | 225,69% |
| Despesas Antecipadas | 129.115 | 6,71% | 399,19% | 100,00% | 129.115 | 7,30% | 100,00% |
| **Não Circulante** | **299.558** | **15,58%** | **209,95%** | **100,00%** | **330.517** | **18,68%** | **110,34%** |
| Emprestimos | 296.514 | 15,42% | 210,45% | 100,00% | 326.548 | 18,46% | 110,13% |
| Imobilizado | 3.044 | 0,16% | 170,56% | 100,00% | 3.969 | 0,22% | 130,41% |
| **Passivo** | **1.923.079** | **100,00%** | **0,00%** | **100,00%** | **1.768.945** | **100,00%** | **91,99%** |
| **Circulante** | **3.269.589** | **170,02%** | **693,91%** | **100,00%** | **3.284.894** | **185,70%** | **100,47%** |
| Fornecedores | 55.918 | 2,91% | 322,40% | 100,00% | 50.151 | 2,84% | 89,69% |
| Impostos e Contribuições a Recolher | 104.385 | 5,43% | 512,14% | 100,00% | 98.987 | 5,60% | 94,83% |
| Obrigações Trabalhistas e Previdenciárias | 4.273 | 0,22% | 155,50% | 100,00% | 0 | 0,00% | 0,00% |
| Outras Exigibilidades | 3.105.013 | 161,46% | 720,91% | 100,00% | 3.135.756 | 177,27% | 100,99% |
| **Não Circulante** | **835.864** | **43,46%** | **66,07%** | **100,00%** | **825.104** | **46,64%** | **98,71%** |
| Empréstimos | 717.595 | 37,31% | 62,72% | 100,00% | 706.943 | 39,96% | 98,52% |
| Parcelamentos | 118.269 | 6,15% | 97,81% | 100,00% | 118.161 | 6,68% | 99,91% |
| **Patrimômio Líquido** | **-2.182.375** | **-113,48%** | **0,00%** | **100,00%** | **-2.341.052** | **-132,34%** | **107,27%** |
| Capital Social | 30.000 | 1,56% | 100,00% | 100,00% | 30.000 | 1,70% | 100,00% |
| Lucros ou Prejuízos Acumulados | -1.586.842 | -82,52% | 176,46% | 100,00% | -1.586.842 | -89,71% | 100,00% |
| Resultado do Exercício 2021 | 0 | 0,00% | 0,00% | 100,00% | 0 | 0,00% | 0,00% |
| Resultado do Exercício 2022 | -625.532 | -32,53% | 171,29% | 100,00% | -784.210 | -44,33% | 125,37% |

| DRE - em R$ | jun-22 | AV | AH | jul-22 | AV | AH |
|---|---|---|---|---|---|---|
| **RECEITA BRUTA** | **703.421** | | | **927.279** | | |
| (-) Deduções e Abatimentos | -87.030 | | | -116.555 | | |
| **= RECEITA LÍQUIDA** | **616.391** | **100,00%** | **171,86%** | **810.724** | **100,00%** | **131,53%** |
| (-) Custos dos Produtos e Serviços Vendidos | -994.172 | -161,29% | 261,84% | -1.267.716 | -156,37% | 127,51% |
| **= RESULTADO BRUTO** | **-377.781** | **-61,29%** | **1796,50%** | **-456.992** | **-56,37%** | **120,97%** |
| **(+ -) RECEITAS E DESPESAS OPERACIONAIS** | **-247.751** | **-40,19%** | **82,21%** | **-327.219** | **-40,36%** | **132,08%** |
| (-) Despesas com Vendas | -5.356 | -0,87% | 0,00% | -7.376 | -0,91% | 137,72% |
| (-) Despesas Administrativas | -240.119 | -38,96% | 86,07% | -314.414 | -38,78% | 130,94% |
| (-) Despesas Financeiras | -2.276 | -0,37% | 10,17% | -2.808 | -0,35% | 123,36% |
| (-) Despesas Tributarias | | | 0,00% | -2.620 | -0,32% | 0,00% |
| **= RESULTADO OPERACIONAL** | **-625.532** | **-101,48%** | **194,02%** | **-784.210** | **-96,73%** | **125,37%** |
| (-) Provisão IRPJ/CSLL | | | | | | |
| **= RESULTADO DO EXERCÍCIO** | **-625.532** | **-101,48%** | **194,02%** | **-784.210** | **-96,73%** | **125,37%** |



Este documento é cópia do original, assinado digitalmente por ORESTE NESTOR DE SOUZA LASPRO e Tribunal de Justica do Estado de Sao Paulo, protocolado em 25/10/2022 às 19:36 , sob o número WJMJ22419137655
Para conferir o original, acesse o site https://esaj.tjsp.jus.br/pastadigital/pg/abrirConferenciaDocumento.do, informe o processo 1031398-07.2021.8.26.0100 e código E215EB0.

A Recuperanda vem operando normalmente e auferiu resultado acumulado negativo de R$784 mil, de janeiro a julho de 2022.

### II.1.1.1. Evolução do Ativo

Os Ativos demostraram redução entre os meses de junho e julho de 2022, em razão principalmente da movimentação da rubrica Disponível, somando, ao final do período, R$ 1,7 milhões.

No Imobilizado não há evidências de adição ou baixa de bens, mas somente a contabilização mensal da depreciação, proveniente da perda de valor por uso deles.

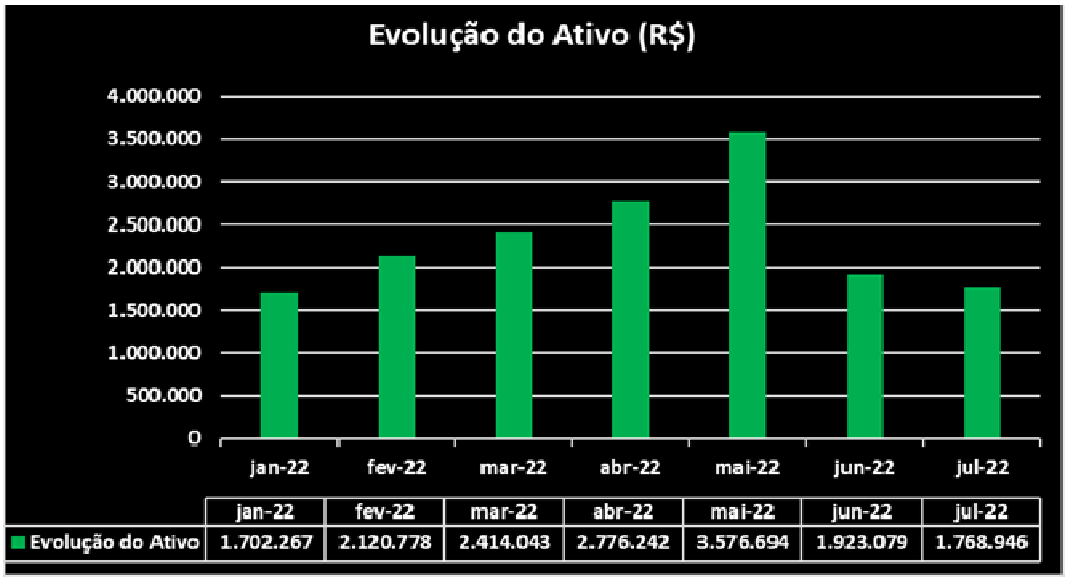


| | jan-22 | fev-22 | mar-22 | abr-22 | mai-22 | jun-22 | jul-22 |
|---|---|---|---|---|---|---|---|
| Evolução do Ativo | 1.702.267 | 2.120.778 | 2.414.043 | 2.776.242 | 3.576.694 | 1.923.079 | 1.768.946 |

### II.1.2.1. Evolução do Endividamento

No que diz a respeito ao Endividamento Total, nota-se constante crescimento no decorrer do ano de 2022, totalizando, em julho, R$ 4,1 milhões, decorrente das movimentações expressivas da rubrica Outras Exigibilidades.



Este documento é cópia do original, assinado digitalmente por ORESTE NESTOR DE SOUZA LASPRO e Tribunal de Justica do Estado de Sao Paulo, protocolado em 25/10/2022 às 19:36 , sob o número WJMJ22419137655
Para conferir o original, acesse o site https://esaj.tjsp.jus.br/pastadigital/pg/abrirConferenciaDocumento.do, informe o processo 1031398-07.2021.8.26.0100 e código E215EB0.

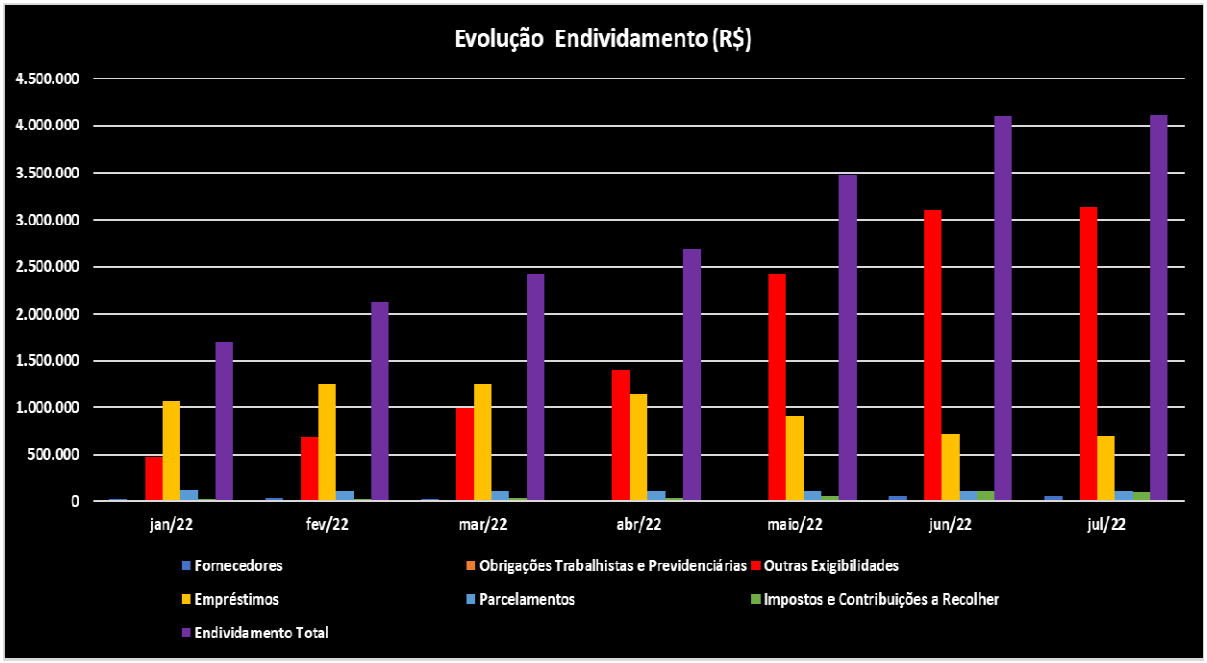


## II.1.3.1. Patrimônio Líquido

Apresenta saldo a descoberto na ordem de R$ 2,3 milhões, dado aos prejuízos acumulados auferidos em anos anteriores, somados até julho de 2022.

## II.1.4.1. Evolução das Contas de Resultado

No que diz respeito à Receita Liquida, nota-se crescimento entre os meses de junho e julho de 2022, totalizando de forma acumulada R$ 927 mil. Entretanto, a geração de Receitas Operacionais foi insuficiente para suprir os gastos operacionais, refletindo no resultado negativo de R$784 mil ao final do período.

Em relação aos gastos operacionais, destaca-se a rubrica de Despesas Administrativas, totalizando, em julho de 2022, R$ 314 mil, equivalendo a 38,7 % da Receita Liquida.



Este documento é cópia do original, assinado digitalmente por ORESTE NESTOR DE SOUZA LASPRO e Tribunal de Justica do Estado de Sao Paulo, protocolado em 25/10/2022 às 19:36 , sob o número WJMJ22419137655
Para conferir o original, acesse o site https://esaj.tjsp.jus.br/pastadigital/pg/abrirConferenciaDocumento.do, informe o processo 1031398-07.2021.8.26.0100 e código E215EB0.

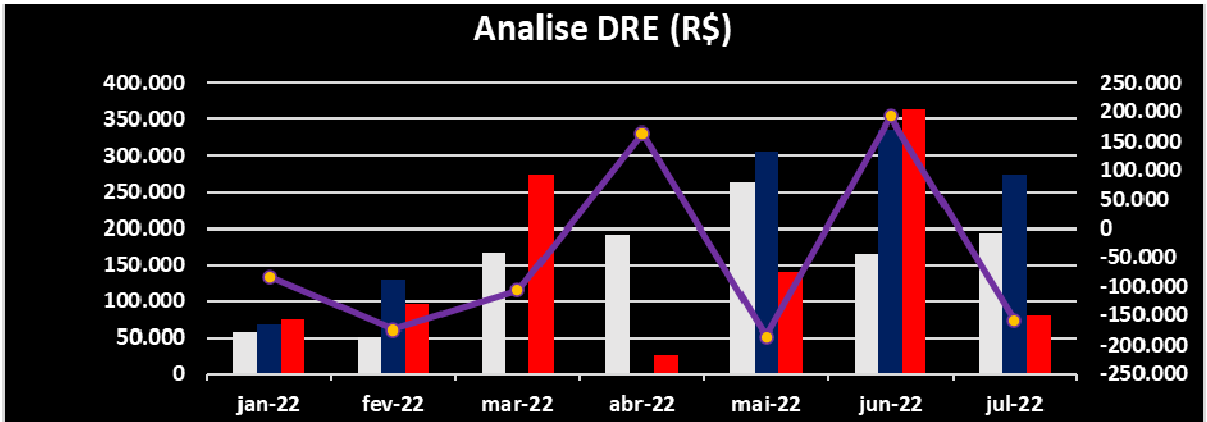


| | jan-22 | fev-22 | mar-22 | abr-22 | mai-22 | jun-22 | jul-22 |
|---|---|---|---|---|---|---|---|
| Receita | 57.364 | 50.828 | 166.734 | 191.678 | 262.519 | 165.885 | 194.333 |
| Custos | 67.059 | 129.653 | 0 | 1.559 | 306.854 | 335.966 | 273.544 |
| Despesas | 73.653 | 95.953 | 273.798 | 26.368 | 141.066 | 363.086 | 79.467 |
| Resultado | -83.349 | -174.778 | -107.064 | 163.751 | -185.402 | 193.006 | -158.678 |

## II.2.1. Demonstração do Fluxo de Caixa

Não há envio recorrente da Demonstração de Fluxo de Caixa.

## II.3.1. Análise por meio de Índices, Indicadores e Instrumentos Financeiros

| Índices de Liquidez | jan-22 | fev-22 | mar-22 | abr-22 | mai-22 | jun-22 | jul-22 |
|---|---|---|---|---|---|---|---|
| Liquidez Imediata | 0,30 | 0,39 | 0,48 | 0,32 | 0,31 | 0,31 | 0,19 |
| Liquidez Seca | 0,44 | 0,48 | 0,49 | 0,45 | 0,50 | 0,46 | 0,40 |
| Liquidez Corrente | 0,50 | 0,65 | 0,61 | 0,54 | 0,55 | 0,50 | 0,44 |
| Liquidez Geral | 0,25 | 0,31 | 0,35 | 0,38 | 0,47 | 0,47 | 0,43 |
| **Índices de Estrutura de Capital** | | | | | | | |
| Endividamento | -1,34 | -1,46 | -1,55 | -1,53 | -1,79 | -1,88 | -1,76 |
| Composição do Endividamento | 0,31 | 0,35 | 0,43 | 0,53 | 0,71 | 0,80 | 0,80 |
| Imobilização dos Recursos Não Correntes | 0,00 | 0,00 | 0,00 | 0,00 | 0,00 | 0,00 | 0,00 |
| **Instrumentos Financeiros** | | | | | | | |
| Capital Circulante Líquido | -259.018 | -264.136 | -407.893 | -659.416 | -1.110.658 | -1.646.068 | -1.846.465 |
| Necessidade de Capital de Giro | -425.645 | -564.025 | -917.811 | -1.123.263 | -1.872.592 | -2.644.210 | -2.481.163 |
| Saldo em Tesouraria | 166.627 | 299.889 | 509.917 | 463.847 | 761.935 | 998.142 | 634.698 |
| **Índice de Rentabilidade** | | | | | | | |
| EBITDA | -66.082 | -234.981 | -341.427 | -177.051 | -361.626 | -623.256 | -778.782 |

De maneira geral, os Índices, Indicadores e Instrumentos Financeiros estão abaixo do cenário ideal, o que indica que a totalidade de seus bens e direitos são inferiores às obrigações constituídas até julho de 2022, necessitando, por consequência, de captação de recursos de terceiros para contemplação das atividades operacionais.



Este documento é cópia do original, assinado digitalmente por ORESTE NESTOR DE SOUZA LASPRO e Tribunal de Justica do Estado de Sao Paulo, protocolado em 25/10/2022 às 19:36 , sob o número WJMJ22419137655
Para conferir o original, acesse o site https://esaj.tjsp.jus.br/pastadigital/pg/abrirConferenciaDocumento.do, informe o processo 1031398-07.2021.8.26.0100 e código E215EB0.

## II.4.1 Evolução Mensal de Colaboradores

Abaixo, segue a movimentação do quadro de colaborardes do exercício corrente, até o mês de julho:

| Período | Situação | abr-22 | mai-22 | mai-22 | jun-22 | jul-22 |
|---|---|---|---|---|---|---|
| Billy Willy | Ativos | 3 | 3 | 3 | 3 | 3 |
| | Sócios | 1 | 1 | 1 | 1 | 1 |
| | Admitidos | 0 | 0 | 0 | 0 | 0 |
| | Demitidos | 0 | 0 | 0 | 0 | 0 |

## II.2. CVA FESTAS E EVENTOS LTDA

## II.2.1. Análise Vertical e Horizontal

| Balanço Patrimonial - em Reais R$ | jun-22 | AV | AH | jul-22 | AV | AH |
|---|---|---|---|---|---|---|
| **Ativo** | **2.726.911** | **100,00%** | **301,90%** | **3.064.957** | **100,00%** | **112,40%** |
| **Circulante** | **2.708.023** | **99,31%** | **572,56%** | **3.054.496** | **99,66%** | **112,79%** |
| Disponivel | 3.476 | 0,13% | 60,28% | 3.428 | 0,11% | 98,62% |
| Duplicatas a Receber | 2.553.075 | 93,63% | 557,55% | 2.895.967 | 94,49% | 113,43% |
| Creditos Diversos | 151.472 | 5,55% | 1630,64% | 155.101 | 5,06% | 102,40% |
| **Não Circulante** | **18.888** | **0,69%** | **4,39%** | **10.460** | **0,34%** | **55,38%** |
| Realizavel a Longo Prazo | 8.627 | 0,32% | 2,05% | 200 | 0,01% | 2,32% |
| Imobilizado | 10.260 | 0,38% | 119,24% | 10.260 | 0,33% | 100,00% |
| **Passivo** | **2.726.911** | **100,00%** | **301,90%** | **3.064.956** | **100,00%** | **112,40%** |
| **Circulante** | **995.803** | **36,52%** | **148,37%** | **1.373.699** | **44,82%** | **137,95%** |
| Fornecedores Diversos | 66.852 | 2,45% | 443,41% | 84.058 | 2,74% | 125,74% |
| Remunerações a pagar | 62.067 | 2,28% | 93,44% | 53.104 | 1,73% | 85,56% |
| Obrigações Fiscais | 240.094 | 8,80% | 361,46% | 279.142 | 9,11% | 116,26% |
| Outras Exigibilidades | 618.340 | 22,68% | 118,18% | 948.947 | 30,96% | 153,47% |
| Conats a Pagar | 8.449 | 0,31% | 0,00% | 8.449 | 0,28% | 100,00% |
| **Não Circulante** | **763.754** | **28,01%** | **99,87%** | **763.520** | **24,91%** | **99,97%** |
| Emprestimos e Financiamentos | 752.717 | 27,60% | 100,00% | 752.717 | 24,56% | 100,00% |
| parcelamentos de Impostos | 11.036 | 0,40% | 91,50% | 10.802 | 0,35% | 97,88% |
| **Patrimônio Líquido** | **967.354** | **35,47%** | **-181,60%** | **927.738** | **30,27%** | **95,90%** |
| Capital Social | 50.000 | 1,83% | 100,00% | 50.000 | 1,63% | 100,00% |
| Lucros ou Prejuizos Acumulados | -582.694 | -21,37% | 100,00% | -582.694 | -19,01% | 100,00% |
| Resultado do Exercício 2022 | 1.500.048 | 55,01% | 0,00% | 1.460.432 | 47,65% | 97,36% |



Este documento é cópia do original, assinado digitalmente por ORESTE NESTOR DE SOUZA LASPRO e Tribunal de Justica do Estado de Sao Paulo, protocolado em 25/10/2022 às 19:36 , sob o número WJMJ22419137655
Para conferir o original, acesse o site https://esaj.tjsp.jus.br/pastadigital/pg/abrirConferenciaDocumento.do, informe o processo 1031398-07.2021.8.26.0100 e código E215EB0.

| DRE - em R$ | jun-22 | AV | AH | jul-22 | AV | AH |
|---|---|---|---|---|---|---|
| **RECEITA BRUTA** | **3.479.517** | | | **3.855.158** | | |
| (-) Deduções e Abatimentos | -411.646 | | | -499.973 | | |
| **= RECEITA LÍQUIDA** | **3.067.871** | **100,00%** | **712,73%** | **3.355.184** | **100,00%** | **109,37%** |
| (-) Custos dos Serviços Prestados | -310.332 | -10,12% | 1286,24% | -377.484 | -11,25% | 121,64% |
| **= RESULTADO BRUTO** | **2.757.538** | **89,88%** | **678,68%** | **2.977.701** | **88,75%** | **107,98%** |
| **(+ -) RECEITAS E DESPESAS OPERACIONAIS** | **-1.257.490** | **-40,99%** | **732,34%** | **-1.517.269** | **-45,22%** | **120,66%** |
| (-) Despesas com Vendas | -44.106 | -1,44% | 0,00% | -63.390 | -1,89% | 143,72% |
| (-) Despesas Administrativas | -1.211.320 | -39,48% | 705,45% | -1.369.280 | -40,81% | 113,04% |
| (-) Despesas Financeiras | -241 | -0,01% | 13614,69% | -489 | -0,01% | 202,91% |
| (-)Despesas Tributarias | -1.823 | -0,06% | 0,00% | -84.110 | -2,51% | 4615,07% |
| **= RESULTADO OPERACIONAL** | **1.500.048** | **48,90%** | **639,41%** | **1.460.432** | **43,53%** | **97,36%** |
| (-) Provisão IRPJ/CSLL | | | | | | |
| **= RESULTADO DO EXERCÍCIO** | **1.500.048** | **48,90%** | **639,41%** | **1.460.432** | **43,53%** | **97,36%** |

A Recuperanda vem operando normalmente e aufere resultado acumulado positivo na ordem de R$ 1,4 milhões, em julho de 2022.

### II.2.1.1. Evolução do Ativo

Os Ativos demostraram crescimento durante meses de junho a julho de 2022, somando ao final do período analisado, R$ 3 milhões, ocasionado pelo aumento da conta de Duplicatas a Receber, responsável por 94% em relação ao total dos Ativo.

Ademais, não há evidência de adição ou redução de bens, somente a contabilização mensal da depreciação proveniente da perda de valor por uso.

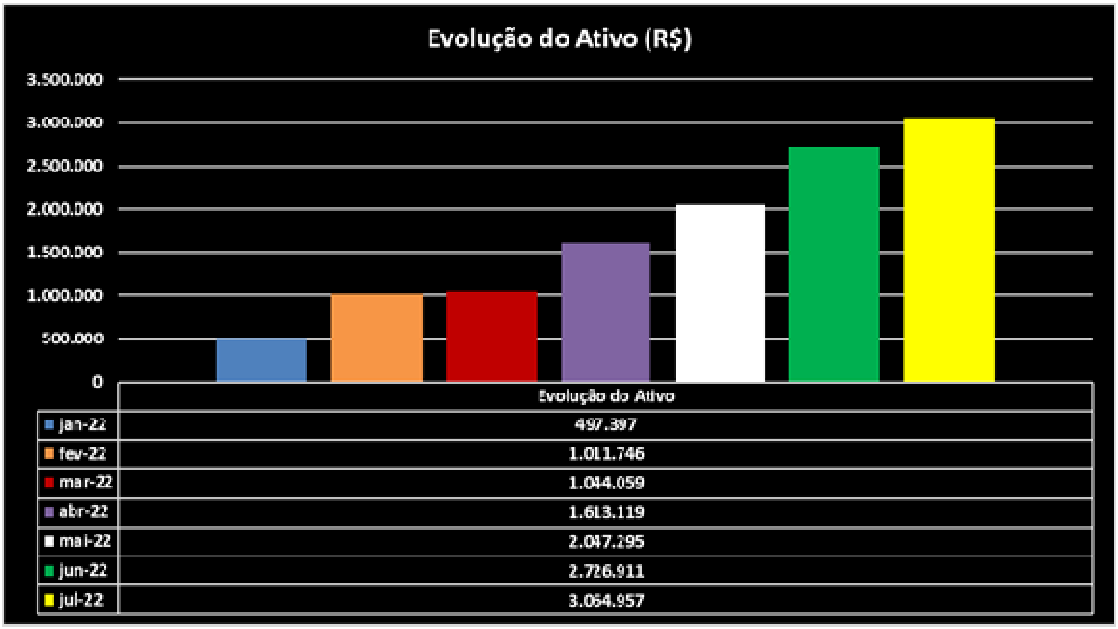




Este documento é cópia do original, assinado digitalmente por ORESTE NESTOR DE SOUZA LASPRO e Tribunal de Justica do Estado de Sao Paulo, protocolado em 25/10/2022 às 19:36 , sob o número WJMJ22419137655
Para conferir o original, acesse o site https://esaj.tjsp.jus.br/pastadigital/pg/abrirConferenciaDocumento.do, informe o processo 1031398-07.2021.8.26.0100 e código E215EB0.

## II.2.1.2. Evolução do Endividamento

O Endividamento Total composto por Passivo Circulante e Passivo Não Circulante, em linha crescente nos últimos meses, somam R$ 2,1 milhões em julho de 2022, devido ao aumento das contas Outras Exigibilidades e Obrigações Fiscais em, aproximadamente, R$ 1,0 milhão.

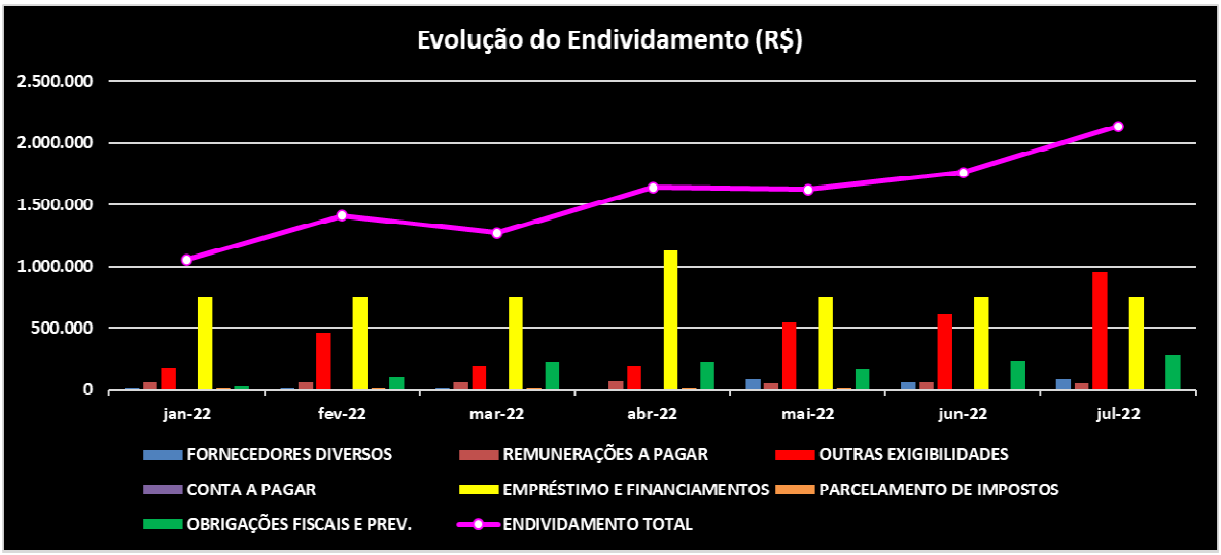


## II.2.1.3. Patrimônio Líquido

Apresenta saldo de R$928 mil, em julho de 2022.

## II.2.1.4. Evolução das Contas de Resultado

No que concerne ao reconhecimento da Receita Liquida, em julho de 2022, apresenta queda no faturamento em relação ao mês anterior, contudo, permanecendo com resultado positivo de forma acumulada na ordem de R$1,4 milhões.



Este documento é cópia do original, assinado digitalmente por ORESTE NESTOR DE SOUZA LASPRO e Tribunal de Justica do Estado de Sao Paulo, protocolado em 25/10/2022 às 19:36 , sob o número WJMJ22419137655
Para conferir o original, acesse o site https://esaj.tjsp.jus.br/pastadigital/pg/abrirConferenciaDocumento.do, informe o processo 1031398-07.2021.8.26.0100 e código E215EB0.

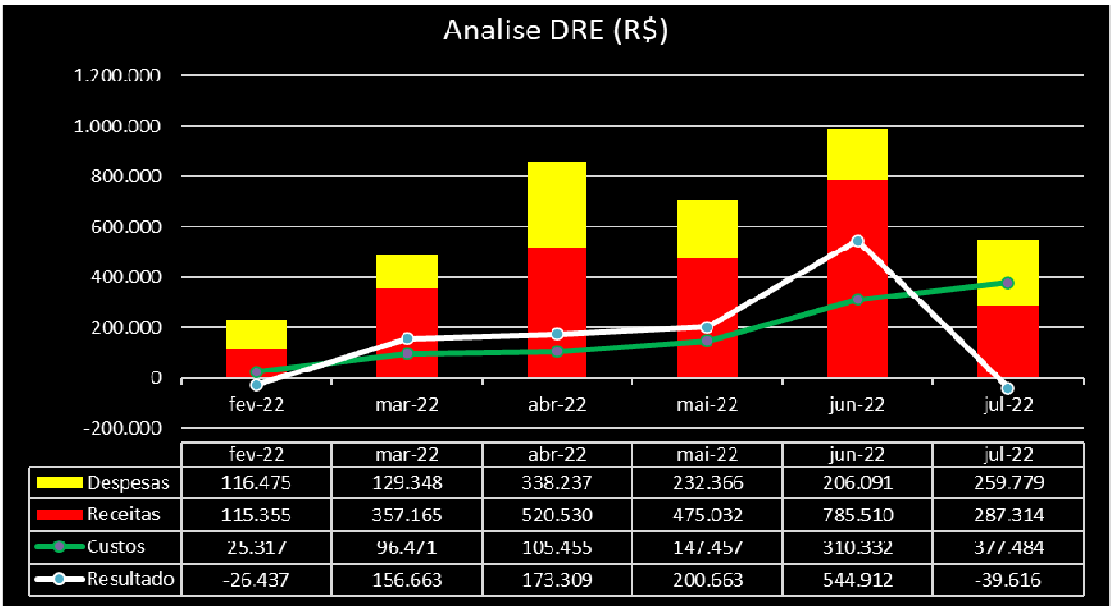


## II.2.2. Demonstração do Fluxo de Caixa

Não houve o envio da Demonstração de Fluxo de Caixa.

## II.2.3. Análise por meio de Índices, Indicadores e Instrumentos Financeiros

| Índices de Liquidez | jan-22 | fev-22 | mar-22 | abr-22 | mai-22 | jun-22 | jul-22 |
|---|---|---|---|---|---|---|---|
| Liquidez Imediata | 0,02 | 0,01 | 0,01 | 0,01 | 0,00 | 0,00 | 0,00 |
| Liquidez Seca | 0,51 | 0,72 | 0,98 | 2,14 | 2,14 | 2,72 | 2,22 |
| Liquidez Corrente | 0,51 | 0,72 | 0,98 | 2,14 | 2,14 | 2,72 | 2,22 |
| Liquidez Geral | 0,14 | 0,33 | 0,39 | 0,65 | 1,13 | 1,54 | 1,43 |
| **Índices de Estrutura de Capital** | | | | | | | |
| Endividamento | -1,89 | -3,51 | -5,56 | -57,61 | 3,85 | 1,82 | 2,30 |
| Composição do Endividamento | 0,14 | 0,33 | 0,39 | 0,65 | 1,13 | 1,54 | 1,43 |
| Imobilização dos Recursos Não Correntes | 1,70 | 1,50 | 1,01 | 0,49 | 0,17 | 0,01 | 0,01 |
| **Instrumentos Financeiros** | | | | | | | |
| Capital Circulante Líquido | -143.409 | -179.978 | -7.665 | 569.745 | 980.311 | 1.712.220 | 1.680.797 |
| Necessidade de Capital de Giro | -149.175 | -185.959 | -14.265 | 563.269 | 976.835 | 1.708.744 | 1.677.369 |
| Saldo em Tesouraria | 5.766 | 5.981 | 6.600 | 6.476 | 3.476 | 3.476 | 3.428 |
| **Índice de Rentabilidade** | | | | | | | |
| EBITDA | -26.434 | 130.349 | 303.776 | 504.439 | 955.377 | 1.500.289 | 1.460.921 |

De maneira geral, os Índices, Indicadores e Instrumentos Financeiros estão dentro do cenário ideal.

## II.2.4. Evolução Mensal de Colaboradores

Abaixo, segue a movimentação do quadro de colaborardes do exercício corrente, até o mês de julho:



Este documento é cópia do original, assinado digitalmente por ORESTE NESTOR DE SOUZA LASPRO e Tribunal de Justica do Estado de Sao Paulo, protocolado em 25/10/2022 às 19:36 , sob o número WJMJ22419137655
Para conferir o original, acesse o site https://esaj.tjsp.jus.br/pastadigital/pg/abrirConferenciaDocumento.do, informe o processo 1031398-07.2021.8.26.0100 e código E215EB0.

| | | | | | | |
|---|---|---|---|---|---|---|
| CVA Festas | Ativos | 8 | 8 | 8 | 8 | 8 |
| | Sócios | 1 | 1 | 1 | 1 | 1 |
| | Admitidos | 0 | 0 | 0 | 0 | 0 |
| | Demitidos | 0 | 0 | 0 | 0 | 0 |

## II.3. RM BUFFET INFANTIL LTDA

### II.3.1. Análise Vertical e Horizontal

| Balanço Patrimonial - em Reais R$ | jun-22 | AV | AH | jul-22 | AV | AH |
|---|---|---|---|---|---|---|
| **Ativo** | **39.042** | **100,00%** | **129,64%** | **39.028** | **100,00%** | **99,97%** |
| **Circulante** | **31.402** | **80,43%** | **139,71%** | **31.389** | **80,43%** | **99,96%** |
| Disponível | 1.850 | 4,74% | 114,75% | 1.836 | 4,70% | 99,28% |
| Clientes | 24.282 | 62,20% | 116,38% | 24.282 | 62,22% | 100,00% |
| Outros créditos | 5.271 | 13,50% | 0,00% | 5.271 | 13,50% | 100,00% |
| **Não Circulante** | **7.639** | **19,57%** | **100,00%** | **7.639** | **19,57%** | **100,00%** |
| Imobilizado | 7.639 | 19,57% | 100,00% | 7.639 | 19,57% | 100,00% |
| **Passivo** | **39.042** | **100,00%** | **129,64%** | **39.029** | **100,0%** | **99,97%** |
| **Circulante** | **168.872** | **432,54%** | **100,40%** | **162.768** | **417,05%** | **96,39%** |
| Fornecedores | 37.578 | 96,25% | 101,92% | 37.578 | 96,28% | 100,00% |
| Obrigações Tributárias | 3.580 | 9,17% | 121,33% | 15.591 | 39,95% | 435,50% |
| Obrigações Trabalhistas e Previdenciárias | 127.714 | 327,12% | 99,49% | 109.599 | 280,82% | 85,82% |
| **Não Circulante** | **4.289.800** | **10987,63%** | **103,73%** | **4.319.617** | **11067,81%** | **100,70%** |
| Empréstimos Obtidos | 4.268.452 | 10932,95% | 103,78% | 4.298.486 | 11013,66% | 100,70% |
| Parcelamentos | 21.348 | 54,68% | 94,47% | 21.132 | 54,14% | 98,98% |
| **Patrimômio Líquido** | **-4.419.631** | **-11320,17%** | **103,42%** | **-4.443.357** | **-11384,85%** | **100,54%** |
| Capital Social | 60.000 | 153,68% | 100,00% | 60.000 | 153,73% | 100,00% |
| Lucros ou Prejuízos Acumulados | -4.333.510 | -11099,58% | 102,27% | -4.333.510 | -11103,40% | 100,00% |
| Resultado do Exercício 2021 | 0 | 0,00% | 0,00% | 0 | 0,00% | 0,00% |
| Resultado do Exercício 2022 | -146.121 | -374,26% | 0,00% | -169.847 | -435,19% | 116,24% |

| DRE - em R$ | jun-22 | AV | AH | jul-22 | AV | AH |
|---|---|---|---|---|---|---|
| **RECEITA BRUTA** | | | | | | |
| (-) Deduções e Abatimentos | | | | | | |
| **= RECEITA LÍQUIDA** | | | | | | |
| (-) Custos dos Produtos e Serviços Vendidos | -11.117 | **0,00%** | **981,36%** | -11.117 | **0,00%** | **100,00%** |
| **= RESULTADO BRUTO** | **-11.117** | **0,00%** | **-151,73%** | **-11.117** | **0,00%** | **100,00%** |
| **(+ -) RECEITAS E DESPESAS OPERACIONAIS** | **-135.004** | **0,00%** | **130,27%** | **-158.730** | **0,00%** | **117,57%** |
| (-) Despesas com Vendas | -9.428 | 0,00% | 0,00% | -11.448 | 0,00% | 121,43% |
| (-) Despesas Administrativas | -125.426 | 0,00% | 121,19% | -146.922 | 0,00% | 117,14% |
| (-) Despesas Financeiras | -150 | 0,00% | 107,87% | -163 | 0,00% | 108,94% |
| (-)Despesas Tributarias | | 0,00% | 0,00% | -195 | 0,00% | 0,00% |
| **= RESULTADO OPERACIONAL** | **-146.121** | **0,00%** | **151,72%** | **-169.847** | **0,00%** | **116,24%** |
| (-) Provisão IRPJ/CSLL | | | | | | |
| **= RESULTADO DO EXERCÍCIO** | **-146.121** | **0,00%** | **151,72%** | **-169.847** | **0,00%** | **116,24%** |



Este documento é cópia do original, assinado digitalmente por ORESTE NESTOR DE SOUZA LASPRO e Tribunal de Justica do Estado de Sao Paulo, protocolado em 25/10/2022 às 19:36 , sob o número WJMJ22419137655
Para conferir o original, acesse o site https://esaj.tjsp.jus.br/pastadigital/pg/abrirConferenciaDocumento.do, informe o processo 1031398-07.2021.8.26.0100 e código E215EB0.

A Recuperanda vem operando normalmente e aufere resultado acumulado positivo na ordem de R$ 170 mil, em julho de 2022.

### II.3.1.1. Evolução do Ativo

Os Ativos demostraram movimentações lineares ao decorrer dos meses de junho a julho de 2022, totalizando R$39 mil, dos quais a rubrica de Clientes equivale a 62% do total dos Ativos.

Ademais, não há evidência de adição ou redução de bens, somente a contabilização mensal da depreciação proveniente da perda de valor por uso.

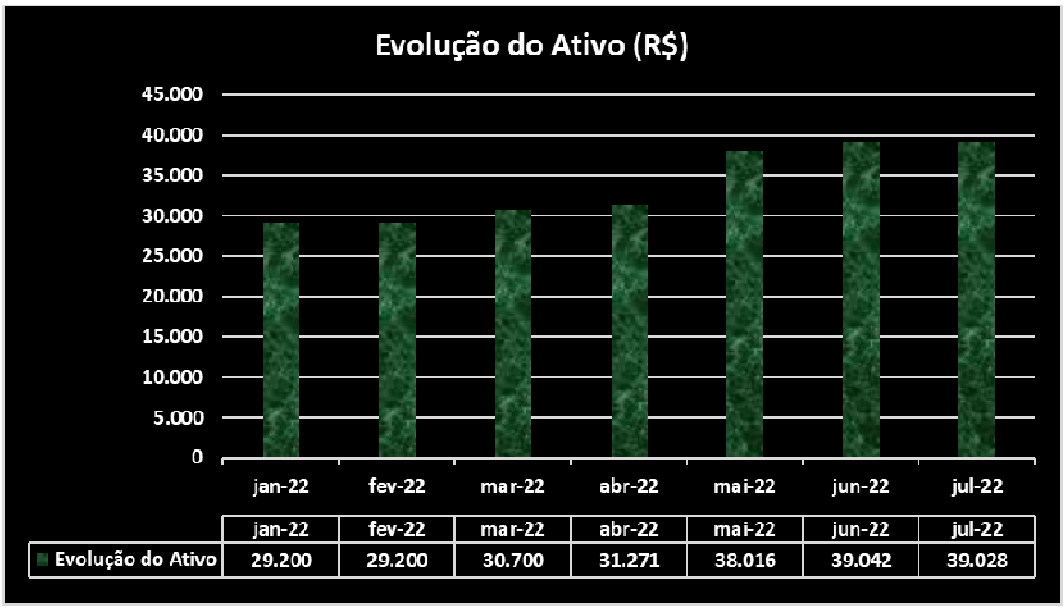


| | jan-22 | fev-22 | mar-22 | abr-22 | mai-22 | jun-22 | jul-22 |
|---|---|---|---|---|---|---|---|
| Evolução do Ativo | 29.200 | 29.200 | 30.700 | 31.271 | 38.016 | 39.042 | 39.028 |

### II.3.1.2. Evolução do Endividamento

Acerca do Endividamento Total, em linha crescente no decorrer do ano de 2022, deteve R$4,4 milhões, sendo a maior fatia das dívidas advindas de empréstimos.



Este documento é cópia do original, assinado digitalmente por ORESTE NESTOR DE SOUZA LASPRO e Tribunal de Justica do Estado de Sao Paulo, protocolado em 25/10/2022 às 19:36 , sob o número WJMJ22419137655
Para conferir o original, acesse o site https://esaj.tjsp.jus.br/pastadigital/pg/abrirConferenciaDocumento.do, informe o processo 1031398-07.2021.8.26.0100 e código E215EB0.

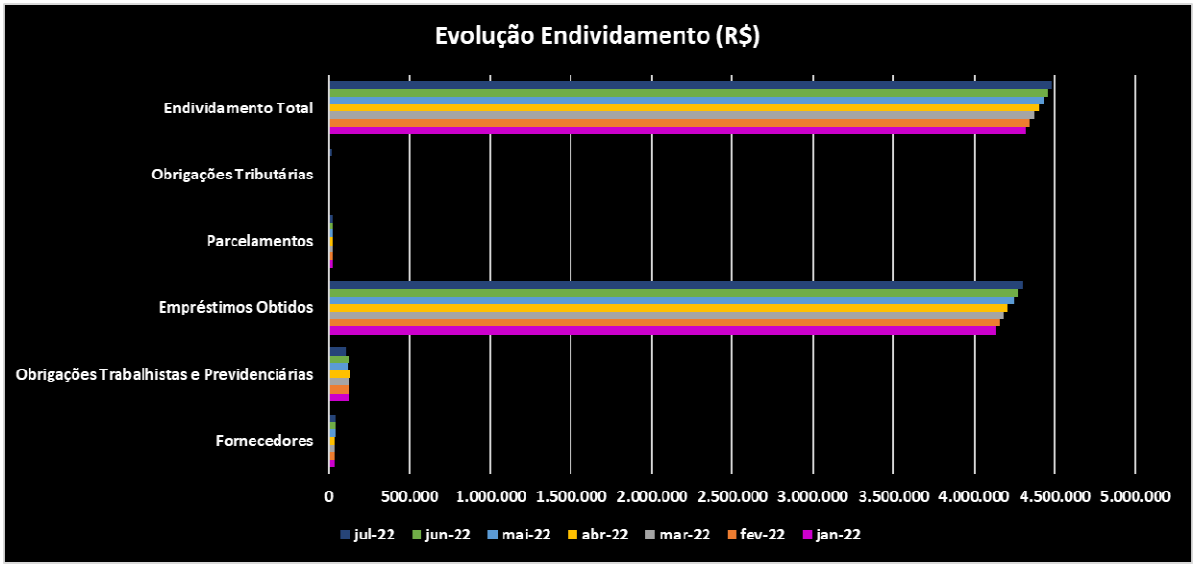


### II.3.1.3. Patrimônio Líquido

Apresenta saldo a descoberto na ordem de R$4,4 milhões, considerando os prejuízos acumulados auferidos em anos anteriores, somados até julho de 2022.

### II.3.1.4. Evolução das Contas de Resultado

Não houve escrituração de receitas entre janeiro e julho de 2022. Dessa maneira, encerra o período analisado com prejuízo acumulado de R$170 mil.

## II.3.2. Demonstração do Fluxo de Caixa

Não houve o envio da Demonstração de Fluxo de Caixa.

## II.3.3. Análise por meio de Índices, Indicadores e Instrumentos Financeiros



Este documento é cópia do original, assinado digitalmente por ORESTE NESTOR DE SOUZA LASPRO e Tribunal de Justica do Estado de Sao Paulo, protocolado em 25/10/2022 às 19:36 , sob o número WJMJ22419137655
Para conferir o original, acesse o site https://esaj.tjsp.jus.br/pastadigital/pg/abrirConferenciaDocumento.do, informe o processo 1031398-07.2021.8.26.0100 e código E215EB0.

| Índices de Liquidez | jan-22 | fev-22 | mar-22 | abr-22 | mai-22 | jun-22 | jul-22 |
|---|---|---|---|---|---|---|---|
| Liquidez Imediata | 0,00 | 0,00 | 0,01 | 0,01 | 0,01 | 0,01 | 0,01 |
| Liquidez Seca | 0,13 | 0,13 | 0,14 | 0,14 | 0,19 | 0,19 | 0,19 |
| Liquidez Corrente | 0,13 | 0,13 | 0,14 | 0,14 | 0,19 | 0,19 | 0,19 |
| Liquidez Geral | 0,00 | 0,00 | 0,01 | 0,01 | 0,01 | 0,01 | 0,01 |
| **Índices de Estrutura de Capital** | | | | | | | |
| Endividamento | 1,01 | 1,01 | 1,01 | 1,01 | 1,01 | 1,01 | 1,01 |
| Composição do Endividamento | 0,04 | 0,04 | 0,04 | 0,04 | 0,04 | 0,04 | 0,04 |
| Imobilização dos Recursos Não Correntes | 0,00 | 0,00 | 0,00 | 0,00 | 0,00 | 0,00 | 0,00 |
| **Instrumentos Financeiros** | | | | | | | |
| Capital Circulante Líquido | -143.975 | -145.418 | -144.285 | -145.033 | -132.583 | -137.470 | -131.379 |
| Necessidade de Capital de Giro | -144.670 | -146.113 | -146.480 | -146.883 | -134.433 | -139.320 | -133.215 |
| Saldo em Tesouraria | 695 | 695 | 2.195 | 1.850 | 1.850 | 1.850 | 1.836 |
| **Índice de Rentabilidade** | | | | | | | |
| EBITDA | -20.990 | -41.246 | -72.172 | -95.950 | -121.788 | -145.971 | -169.684 |

A Recuperanda apresenta cenário insatisfatório, indicando dificuldades financeiras para manutenção das dívidas de curto prazo.

## II.3.4. Evolução Mensal de Colaboradores

Abaixo segue a movimentação do quadro de colaborardes do exercício corrente, até o mês de julho:

| | | | | | | |
|---|---|---|---|---|---|---|
| RM Buffet | Ativos | 4 | 4 | 4 | 4 | 4 |
| | Sócios | 1 | 1 | 1 | 1 | 1 |
| | Admitidos | 0 | 0 | 0 | 0 | 0 |
| | Demitidos | 0 | 0 | 0 | 0 | 0 |



Este documento é cópia do original, assinado digitalmente por ORESTE NESTOR DE SOUZA LASPRO e Tribunal de Justica do Estado de Sao Paulo, protocolado em 25/10/2022 às 19:36 , sob o número WJMJ22419137655
Para conferir o original, acesse o site https://esaj.tjsp.jus.br/pastadigital/pg/abrirConferenciaDocumento.do, informe o processo 1031398-07.2021.8.26.0100 e código E215EB0.

**Glossário**[1]:

**Conceito de Análise financeira:** Resumidamente, consiste num exame minucioso dos dados financeiros disponíveis sobre a sociedade empresária, bem como das condições endógenas e exógenas que afetam a referida sociedade. Como dados financeiros disponíveis, podemos incluir demonstrações contábeis, programas de investimentos, projeções de vendas e projeção de fluxo de caixa, por exemplo. Como condições endógenas, podemos citar estrutura organizacional, capacidade gerencial e nível tecnológico da empresa. Como condições exógenas, temos os fatores de ordem política e econômica, concorrência e fenômenos naturais, entre outros. Assim, produzir relatório de análise que reflita a situação da sociedade.

**Análise Vertical e Horizontal:** Por meio das análises horizontal e vertical, é possível avaliar cada uma das contas ou grupo de contas das demonstrações contábeis de maneira rápida e simples, comparando as contas entre si e entre diferentes períodos. Isso é feito utilizando simplesmente o conceito matemático da regra de três simples. Essa técnica permite que se possa chegar a um nível de detalhes que outros instrumentos não permitem, pois é possível avaliar cada conta isoladamente.

**Indicadores de Liquidez:** Índices são relações entre contas das demonstrações contábeis utilizados pelo analista para investigar a situação econômico-financeira de uma entidade, permitindo, assim, construir um "quadro de avaliação" para que se tenha uma visão macro da situação econômico-financeira da entidade.

- Índice de liquidez Imediata: mostra a parcela de dívidas de curto prazo (Passivo Circulante) que poderiam ser pagas imediatamente por meio dos valores relativos à caixa e equivalentes de caixa (disponível). Ou seja, representa quanto a empresa possui de disponível para cada real de dívidas vencíveis no curto prazo.
- Índice de Liquidez Seca: mostra a parcela de dívidas de curto prazo (Passivo Circulante) que poderiam ser pagas pela utilização de itens de maior liquidez no Ativo Circulante, basicamente disponível e contas a receber.
- Índice de Liquidez Corrente: mostra o quanto a empresa possui de recursos de curto prazo (Ativo Circulante) para cada real de dívidas de curto prazo (Passivo Circulante). Portanto, se o índice de liquidez for maior que 1, significa que as disponibilidades financeiras e os recursos realizáveis em até um ano após o fechamento do Balanço Patrimonial, serão suficientes para saldas suas obrigações vencíveis em igual período.
- Índice de Liquidez Geral: mostra o quanto a sociedade possui de recursos de curto e longo prazos (Ativo Circulante + Realizável a Longo Prazo) para cada real de dívidas de curto e longo prazos (Passivo Circulante + Passivo Não Circulante). Ou seja, mostra a capacidade de pagamento atual da sociedade com relação às dívidas a longo prazo; considera tudo o que ela converterá em dinheiro (nos curto e longo prazos), relacionando com todas as dívidas assumidas (de curto e longo prazos). Em outras palavras, este índice evidencia a capacidade de saldar todos os compromissos assumidos pela sociedade.

[1] Adaptado do livro Análise Didática das Demonstrações Contábeis – Eliseu Martins, Gilberto José Miranda e Josedilton Alvez Diniz, Editora Atlas, 3ª Edição – 2022.



Este documento é cópia do original, assinado digitalmente por ORESTE NESTOR DE SOUZA LASPRO e Tribunal de Justica do Estado de Sao Paulo, protocolado em 25/10/2022 às 19:36 , sob o número WJMJ22419137655
Para conferir o original, acesse o site https://esaj.tjsp.jus.br/pastadigital/pg/abrirConferenciaDocumento.do, informe o processo 1031398-07.2021.8.26.0100 e código E215EB0.

**Indicadores de Estrutura Patrimonial:** estabelecem relações entre as fontes de financiamento próprio e de terceiros. Visam evidenciar a dependência da entidade em relação aos recursos de terceiros.

- Índice de Endividamento: mostra quanto a sociedade tem de dívidas com terceiros (Passivo Circulante + Passivo Não Circulante) para cada real de recursos próprios (Patrimônio Líquido). Indica a dependência que a entidade apresenta com relação a terceiros e, nesse ponto, o risco a que está sujeita.
- Composição do Endividamento: Para analisar a solvência de uma entidade, é importante conhecer os prazos de vencimentos de suas dívidas. Nesse sentido, o índice de composição do endividamento revela quanto da dívida total (Passivo Circulante + Passivo Não Circulante) com terceiros é exigível no curto prazo (Passivo Circulante).
- Imobilização do Patrimônio Líquido: apresenta a parcela do capital próprio que está investida em ativos de baixa liquidez (Ativos Imobilizados, investimentos ou Ativos Intangíveis), ou seja, Ativos Não Circulantes deduzidos dos ativos realizáveis a longo prazo.
- Imobilização de Recursos Não Correntes: O índice de imobilização do Patrimônio Líquido apresenta a parcela do capital próprio que está investida em ativos de baixa liquidez (Ativos Imobilizados, investimentos ou Ativos Intangíveis), ou seja, Ativos Não Circulantes deduzidos dos ativos realizáveis a longo prazo.

**Índices de Atividade:** também chamados de índices do ciclo operacional, permitem que seja analisado o desempenho operacional da sociedade e suas necessidades de investimento em giro.

- Prazo médio de renovação de estoque: representa o tempo médio entre a compra e a venda da mercadoria adquirida para revenda.
- Prazo médio de pagamento de compras: significa o tempo gasto, em média, pela entidade para pagamento de suas compras a prazo.
- Prazo médio de recebimento de vendas: conceitualmente, representa o prazo médio gasto no recebimento das vendas a prazo.

**Índices de Rentabilidade:** relacionam os resultados obtidos pela sociedade com algum valor que expresse a dimensão relativa do mesmo, ou seja, valor de vendas, ativo total, Patrimônio Líquido ou ativo operacional. Dessa forma, torna-se mais visível o desempenho econômico da entidade, independentemente do seu tamanho.

- EBITDA: é a sigla composta pelas iniciais dos termos Earning Before Interest, Taxes, Depreciation/Depletion and Amortization. Em português, tem sido comumente traduzida por lucro antes dos juros, impostos sobre os lucros, depreciações/exaustões e amortizações, ou a sigla LAJIDA.
- Margem Operacional: A margem operacional indica, portanto, o percentual das vendas convertido em lucro. Ou seja, o percentual representado pelo lucro líquido operacional (ajustado) sobre as receitas líquidas. Para cálculo do lucro operacional líquido ajustado (LOL), devem-se retirar as despesas financeiras do resultado, bem como o efeito do IR provocado no resultado por tais despesas financeiras.



Este documento é cópia do original, assinado digitalmente por ORESTE NESTOR DE SOUZA LASPRO e Tribunal de Justica do Estado de Sao Paulo, protocolado em 25/10/2022 às 19:36 , sob o número WJMJ22419137655
Para conferir o original, acesse o site https://esaj.tjsp.jus.br/pastadigital/pg/abrirConferenciaDocumento.do, informe o processo 1031398-07.2021.8.26.0100 e código E215EB0.

**Instrumentos Financeiros:** A administração do Capital de Giro se faz necessária para manter a situação financeira equilibrada, de tal forma que os compromissos assumidos sejam cumpridos com o menor impacto possível na rentabilidade da organização. Para tanto, três instrumentos fundamentais são necessários:

| CCL | NCG | ST | Situação |
|---|---|---|---|
| + | - | + | Excelente |
| + | + | + | Sólida |
| + | + | - | Insatisfatória |
| - | + | - | Péssima |
| - | - | - | Muito Ruim |
| - | - | + | Alto Risco |

- Capital Circulante Líquido (CCL): o conceito básico de equilíbrio financeiro fica evidenciado ao ser demonstrado que toda aplicação de recursos no ativo deve ser financiada com fundos levantados a um prazo de recuperação proporcional à aplicação efetuada". Ou seja, as fontes de curto prazo (Passivo Circulante) devem ser utilizadas para financiar as aplicações de curto prazo (Ativo Circulante). Para tanto, tem-se o conceito de CCL, que representa a diferença entre o Ativo Circulante e o Passivo Circulante.
- Necessidade de Capital de Giro (NCG): O Ativo Circulante é composto de duas partes: (a) uma parte relativa ao giro do próprio negócio (operacional) e que é cíclica, pois é necessária para a manutenção das atividades básicas da entidade; e (b) outra parte não ligada às atividades operacionais, tendo como regra a sazonalidade (itens financeiros). Com o Passivo Circulante ocorre da mesma forma, ou seja, existem itens recorrentes em função da operação da empresa e itens onerosos, que não estão ligados diretamente à atividade operacional da empresa, a não ser na função de seu financiamento. Portanto, é "importante analisar a composição do capital circulante líquido, verificando-se quais os componentes operacionais e quais os itens financeiros do ativo e do passivo circulantes, analisando-se, dessa forma, a necessidade de capital de giro e como ela está sendo financiada. Pela diferença entre Ativo Operacional e Passivo Operacional, tem-se a Necessidade de Capital de Giro (NCG). Ou seja, a Necessidade de Capital de Giro representa a parte do Ativo Operacional que não é financiada por Passivos Operacionais, devendo ser financiada por Passivos financeiros de curto prazo ou por Passivos Não Circulantes, o que seria mais adequado.
- Saldo em Tesouraria (ST): O saldo em tesouraria é obtido pela diferença entre ativo financeiro e passivo financeiro, que sinaliza a política financeira da empresa. Se positivo, indica que a empresa terá disponibilidade de recursos para garantir a liquidez no curtíssimo prazo. Se negativo, pode evidenciar dificuldades financeiras iminentes, principalmente se a situação for recorrente.



Este documento é cópia do original, assinado digitalmente por ORESTE NESTOR DE SOUZA LASPRO e Tribunal de Justica do Estado de Sao Paulo, protocolado em 25/10/2022 às 19:36 , sob o número WJMJ22419137655
Para conferir o original, acesse o site https://esaj.tjsp.jus.br/pastadigital/pg/abrirConferenciaDocumento.do, informe o processo 1031398-07.2021.8.26.0100 e código E215EB0.

**Anexo III - Do Plano de Recuperação Judicial pendente de homologação pelo MM. Juízo da Recuperação Judicial**

Em 30 de março de 2021, as empresas Billy Willy, CVA Festas e Eventos e RM Buffet Infantil apresentaram, em consolidação processual, pedido de Recuperação Judicial. Em decisão proferida em 9 de abril de 2021, foi deferido o processamento da recuperação judicial. Em razão da ausência de objeções ao Plano de Recuperação Judicial ("PRJ"), não fora convocada Assembleia Geral de Credores, nos termos da Lei nº 11.101/2005.

A proposta de pagamento aos credores sujeitos à Recuperação Judicial está disposta na parte IV do PRJ, especificamente nas cláusulas 7 a 12, consistentes nas fls. 1299/1304 dos autos do processo.

O Plano de Recuperação Judicial não foi homologado pelo MM. Juízo da Recuperação Judicial até o momento.

Passivo da Recuperanda **CVA FESTAS E EVENTOS LTDA**.:
**Classe I – R$ 330.902,52;**
**Classe II – não há credores na referida classe;**
**Classe III – R$ 593.676,41;**
**Classe IV – R$ 11.448,65.**

Passivo da Recuperanda **RM BUFFET INFANTIL LTDA**:
**Classe I – R$ 354.884,82;**
**Classe II – não há credores na referida classe;**
**Classe III – R$ 311.007,64;**
**Classe IV – R$ 5.291,45.**

Passivo da Recuperanda **BILLY WILLY BUFFET INFANTIL E COMÉRCIO LTDA**
**Classe I – R$ 93.729,22;**
**Classe II – não há credores na referida classe;**
**Classe III – R$ 47.221,78;**
**Classe IV – R$ 2.744,22.**

Somatória do passivo das Recuperandas **BILLY WILLY BUFFET INFANTIL E COMÉRCIO LTDA., CVA FESTAS E EVENTOS LTDA.** e **RM BUFFET INFANTIL LTDA**., caso acolhido o pedido de consolidação substancial:
**Classe I – R$ 779.516,56;**
**Classe II – não há credores na referida classe;**
**Classe III – R$ 951.905,83;**
**Classe IV – R$ 19.484,32.**

Somatória do passivo das Recuperandas **BILLY WILLY BUFFET INFANTIL E COMÉRCIO LTDA., CVA FESTAS E EVENTOS LTDA.** e **RM BUFFET INFANTIL**



Este documento é cópia do original, assinado digitalmente por ORESTE NESTOR DE SOUZA LASPRO e Tribunal de Justica do Estado de Sao Paulo, protocolado em 25/10/2022 às 19:36 , sob o número WJMJ22419137655
Para conferir o original, acesse o site https://esaj.tjsp.jus.br/pastadigital/pg/abrirConferenciaDocumento.do, informe o processo 1031398-07.2021.8.26.0100 e código E215EB0.

**LTDA.**, caso acolhido o pedido de consolidação substancial e considerando o deságio proposto no PRJ (*pendente de homologação*):

**Classe I – R$ 233.854,97**
**Classe II – não há credores na referida classe;**
**Classe III – R$ 190.381,17;**
**Classe IV – R$ 3.896,86.**

| CLASSE I | |
|---|---|
| **Início do Pagamento** | após a carência de 12 meses a partir da homologação |
| **Fim** | 1 ano |
| **Forma de Pagamento** | parcela única |
| **Deságio** | 70% |
| **Condições** | limite até o valor de 150 salários mínimos, caso supere o valor, terá as mesmas condições que na Classe III |
| **Será corrigido** | TR + 1% a.a. |

| CLASSE III | |
|---|---|
| **Início do Pagamento** | após a carência de 22 meses a partir da homologação |
| **Fim** | 10 anos |
| **Forma de Pagamento** | 20 parcelas semestrais |
| **Deságio** | 80% |
| **Será corrigido** | TR + 1% a.a. |

| CLASSE IV | |
|---|---|
| **Início do Pagamento** | após a carência de 12 meses a partir da homologação |
| **Fim** | 2 anos |
| **Forma de Pagamento** | 24 parcelas mensais |
| **Deságio** | 80% |
| **Será corrigido** | TR + 1% a.a. |



Este documento é cópia do original, assinado digitalmente por ORESTE NESTOR DE SOUZA LASPRO e Tribunal de Justica do Estado de Sao Paulo, protocolado em 25/10/2022 às 19:36 , sob o número WJMJ22419137655
Para conferir o original, acesse o site https://esaj.tjsp.jus.br/pastadigital/pg/abrirConferenciaDocumento.do, informe o processo 1031398-07.2021.8.26.0100 e código E215EB0.

## Anexo IV - Relatório de Diligências Realizadas

Não houve visita no mês de julho de 2022.



Este documento é cópia do original, assinado digitalmente por ORESTE NESTOR DE SOUZA LASPRO e Tribunal de Justica do Estado de Sao Paulo, protocolado em 25/10/2022 às 19:36 , sob o número WJMJ22419137655
Para conferir o original, acesse o site https://esaj.tjsp.jus.br/pastadigital/pg/abrirConferenciaDocumento.do, informe o processo 1031398-07.2021.8.26.0100 e código E215EB0.

**Anexo V - Pedidos de Esclarecimento ou Documentos Complementares**

1. Apresentar a separação das contas do Passivo referente aos créditos concursais (Classes I, III e IV) e extraconcursais, tanto no seu curto quanto no seu longo prazo, para os meses seguintes a este relatório;

2. Disponibilizar o Relatório dos Fluxos de Caixa, conforme preconiza o Pronunciamento do CPC 03, para os meses seguintes a este relatório;

3. Enviar os novos Balancetes de Verificação conciliados de todas as Recuperandas, ante as divergências encontradas nas contas Patrimoniais e de Resultado, de dezembro/2021 a maio/2022;

4. Encaminhar os relatórios dos imobilizados, o relatório financeiro de contas a receber e contas a pagar, os extratos bancários das contas correntes e das aplicações financeiras, para os meses seguintes a este relatório;

5. Apresentar os relatórios referentes aos colaboradores: arquivo SEFIP, folha de pagamento, guias e comprovantes das obrigações trabalhistas e previdenciárias, para os meses seguintes a este relatório;

6. Disponibilizar o cálculo do *EBITDA* tanto dos períodos de abril e maio de 2022 quanto dos meses seguintes, ou disponibilizar o balancete analítico para que seja possível a identificação das contas indispensáveis ao cálculo do referido indicador.



Este documento é cópia do original, assinado digitalmente por ORESTE NESTOR DE SOUZA LASPRO e Tribunal de Justica do Estado de Sao Paulo, protocolado em 25/10/2022 às 19:36 , sob o número WJMJ22419137655
Para conferir o original, acesse o site https://esaj.tjsp.jus.br/pastadigital/pg/abrirConferenciaDocumento.do, informe o processo 1031398-07.2021.8.26.0100 e código E215EB0.

## Anexo VI – Cronograma Processual

### Comunicado nº 786/2020 da Corregedoria Geral de Justiça do E. Tribunal de Justiça de São Paulo

| DATA | EVENTO | LEI Nº 11.101/05 |
|---|---|---|
| 30/03/2021 | Ajuizamento do pedido de Recuperação Judicial | - |
| 09/04/2021 | Deferimento do pedido de Recuperação Judicial | Art. 52, incisos I, II, III, IV e V e § 1º |
| 05/05/2021 | Disponibilização da decisão de deferimento no DJE | Art. 52, incisos I, II, III, IV e V e § 1º |
| 06/05/2021 | Publicação da decisão de deferimento no DJE | Art. 52, incisos I, II, III, IV e V e § 1º |
| 29/04/2021 | Disponibilização no DJE do 1º edital pelo devedor | Art. 52, § 1º |
| 30/04/2021 | Publicação no DJE do 1º edital pelo devedor | Art. 52, § 1º |
| 17/05/2021 | Fim do prazo para apresentar habilitações e divergências ao AJ (15 dias da publicação do 1º edital) | Art. 7º, § 1º |
| 05/07/2021 | Apresentação do Plano de Recuperação Judicial ao juízo (60 dias após publicação do deferimento da Recuperação) | Art. 53 |
| 05/07/2021 | Prazo limite para apresentação do Plano de Recuperação Judicial ao juízo (60 dias após publicação da decisão de deferimento da Recuperação Judicial) | Art. 53 |
| 23/07/2021 | Disponibilização do Edital de aviso sobre o recebimento do PRJ no DJE | Art. 53, § único |
| 26/07/2021 | Publicação do Edital de aviso sobre o recebimento do PRJ no DJE | Art. 53, § único |
| 25/08/2021 | Fim do prazo para apresentar objeções ao PRJ (30 dias após a publicação do 2º edital ou 30 dias após a publicação de aviso de recebimento do PRJ) | Art. 53, § único c/c art. 55, § único |
| 22/06/2021 | Disponibilização no DJE do edital pelo AJ - 2º edital | Art. 7º, § 2º |
| 23/06/2021 | Publicação no DJE do edital pelo AJ - 2º edital | Art. 7º, § 2º |



Este documento é cópia do original, assinado digitalmente por ORESTE NESTOR DE SOUZA LASPRO e Tribunal de Justica do Estado de Sao Paulo, protocolado em 25/10/2022 às 19:36 , sob o número WJMJ22419137655
Para conferir o original, acesse o site https://esaj.tjsp.jus.br/pastadigital/pg/abrirConferenciaDocumento.do, informe o processo 1031398-07.2021.8.26.0100 e código E215EB0.

| | | |
|---|---|---|
| **05/07/2021** | Fim do prazo para apresentar impugnações ao juízo (10 dias após a publicação do 2º edital) | Art. 8º |
| | Disponibilização no DJE do edital de convocação para votação do PRJ - AGC (15 dias de antecedência da realização da AGC) | Art. 36 |
| | Publicação no DJE do edital de convocação para votação do PRJ - AGC (15 dias de antecedência da realização da AGC) | Art. 36 |
| | 1ª Convocação da assembleia geral de credores | Art. 36, inciso I |
| | 2ª Convocação da assembleia geral de credores | Art. 36, inciso I |
| **03/10/2021** | Prazo limite para realização da AGC (150 dias contados do deferimento da Recuperação Judicial) | Art. 56, § 1º |
| **02/11/2021** ***Prorrogado (Fls. 1781)*** | Fim do prazo de suspensão do curso de prescrição de ações e execuções contra o devedor (180 dias após o deferimento da Recuperação) | Art. 6, § 4º |
| | Decisão de homologação do Plano de Recuperação Judicial | Art. 58 |
| | Disponibilização da decisão de homologação do Plano de Recuperação Judicial no DJE | Art. 58 |
| | Publicação da decisão de homologação do Plano de Recuperação Judicial no DJE | Art. 58 |
| | Fim do prazo de Recuperação Judicial, se cumpridas todas as obrigações previstas no PRJ (até 2 anos após a concessão de Recuperação Judicial) | Art. 61 |

| | |
|---|---|
| | Evento Ocorrido |
| | Data Estimada |
| | Eventos Não Ocorridos |



Este documento é cópia do original, assinado digitalmente por ORESTE NESTOR DE SOUZA LASPRO e Tribunal de Justica do Estado de Sao Paulo, protocolado em 25/10/2022 às 19:36 , sob o número WJMJ22419137655
Para conferir o original, acesse o site https://esaj.tjsp.jus.br/pastadigital/pg/abrirConferenciaDocumento.do, informe o processo 1031398-07.2021.8.26.0100 e código E215EB0.

# Anexo VII - Da Conformidade com a Recomendação nº 72, de 19/08/2020

| ANEXO II DA RECOMENDAÇÃO Nº 72, DE 19 DE AGOSTO DE 2020 | COMENTÁRIOS AJ |
|---|---|
| 1. Há litisconsórcio ativo? | |
| 1.1. Em caso positivo, identifique a qual devedor se refere o presente relatório. | |
| 2. Este relatório é: | RMA 04 a 07/2022 |
| 2.2. Mensal | |
| 2.2.1. Houve alteração da atividade empresarial? | Não |
| 2.2.2. Houve alteração da estrutura societária e dos órgãos de administração? | Não |
| 2.2.3. Houve abertura ou fechamento de estabelecimentos? | Não |
| 2.2.4. Quadro de funcionários<br>2.2.4.1.Número de funcionários/colaboradores total<br>2.2.4.1.1. Número de funcionários CLT<br>2.2.4.1.2. Número de pessoas jurídicas | Anexo II |
| 2.2.5. Análise dos dados contábeis e informações financeiras | Anexo II |
| 2.2.5.1. Ativo (descrição / evolução) | Anexo II |
| 2.2.5.2. Passivo<br>2.2.5.2.1. Extraconcursal<br>2.2.5.2.1.1. Fiscal<br>2.2.5.2.1.1.1. Contingência<br>2.2.5.2.1.1.2. Inscrito na dívida ativa<br>2.2.5.2.1.2. Cessão fiduciária de títulos/direitos creditórios<br>2.2.5.2.1.3. Alienação fiduciária<br>2.2.5.2.1.4. Arrendamentos mercantis<br>2.2.5.2.1.5. Adiantamento de contrato de câmbio (ACC)<br>2.2.5.2.1.6. Obrigação de fazer<br>2.2.5.2.1.7. Obrigação de entregar<br>2.2.5.2.1.8. Obrigação de dar<br>2.2.5.2.1.9. Obrigações ilíquidas<br>2.2.5.2.1.10. N/A<br>2.2.5.2.1.10.1. Justificativa<br>2.2.5.2.1.10.2. Observações<br>2.2.5.2.1.11. Pós ajuizamento da RJ<br>2.2.5.2.1.11.1. Tributário<br>2.2.5.2.1.11.2. Trabalhista<br>2.2.5.2.1.11.3. Outros<br>2.2.5.2.1.11.3.1. Observações<br>2.2.5.2.1.11.4. Observações / Gráficos | Anexo II |
| 2.2.6. Demonstração de resultados (evolução)<br>2.2.6.1. Observações (análise faturamento / índices de liquidez / receita x custo / receita x resultado) | Anexo II |
| 2.2.7. Diligência nos estabelecimentos da recuperanda | Anexo IV |
| 2.2.8. Planilha de controle de pagamentos dos credores concursais (nome do credor / valor no edital / parcela / valor pago / saldo residual atualizado<br>2.2.8.1.N/A<br>2.2.8.2. Anexar documentos | Anexo III |
| 2.2.9. Observações | |
| 2.2.10. Anexos | |
| 2.2.11. Eventos do mês | |



Este documento é cópia do original, assinado digitalmente por ORESTE NESTOR DE SOUZA LASPRO e Tribunal de Justica do Estado de Sao Paulo, protocolado em 25/10/2022 às 19:36 , sob o número WJMJ22419137655
Para conferir o original, acesse o site https://esaj.tjsp.jus.br/pastadigital/pg/abrirConferenciaDocumento.do, informe o processo 1031398-07.2021.8.26.0100 e código E215EB0.